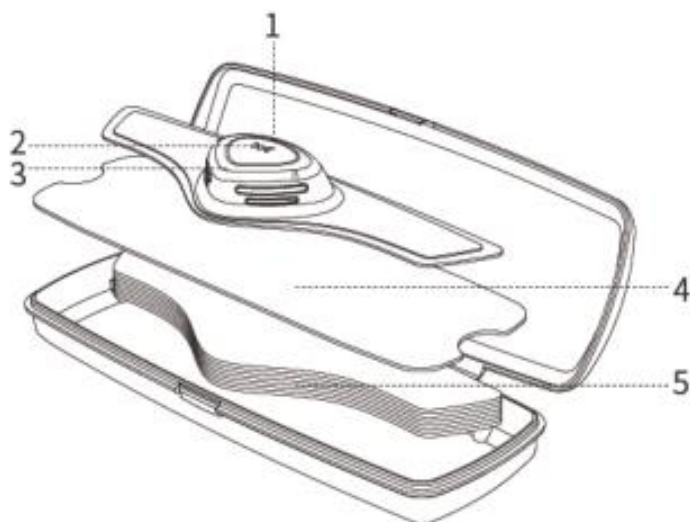


TENS-HeadTerm, dispozitiv medical

Ghid de inițiere rapidă

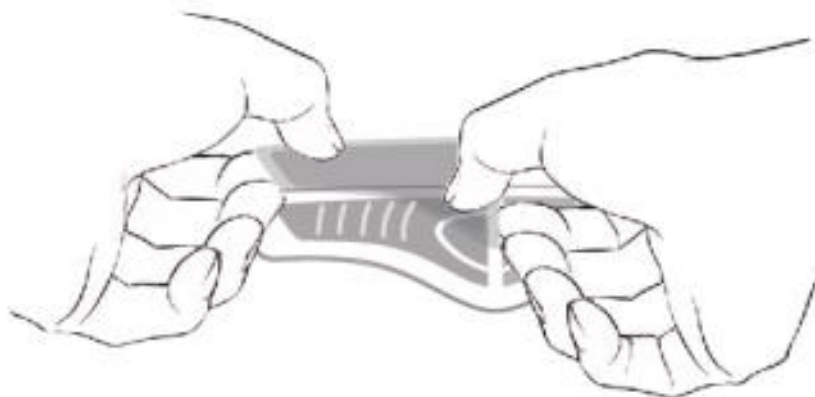
Caracteristicile dispozitivului

1. Indicator luminos
2. Buton
3. Sirena
4. Oglinda
5. Gel conductiv



II. Pregătire

1. Înlăturați filmul subțire de culoarea albastră. Aplicați două geluri conductive pe partea din spate a mașinii gazdă.

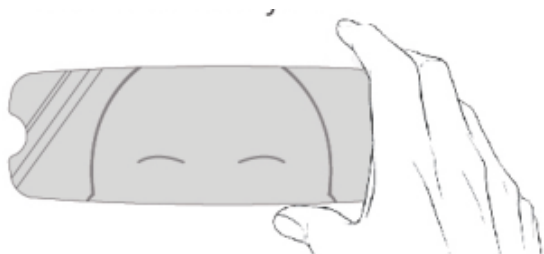


- ② Înlăturați filmul subțire de culoarea trasparenta.



III. Instrucțiuni de purtare

- ① Aliniați suprafața oglinzii cu fruntea, dispozitivul trebuie aplicat pe pielea curată și sănătoasă.



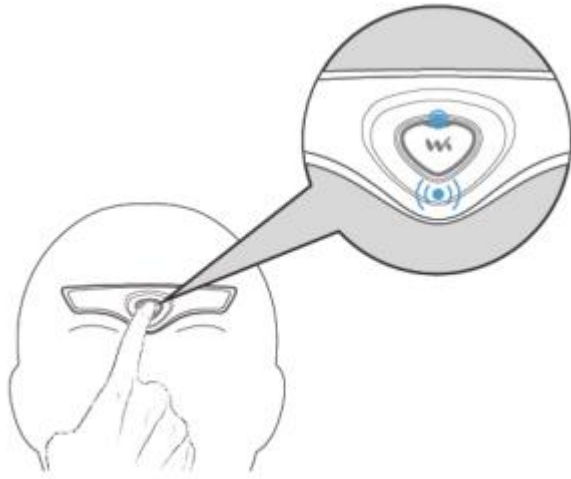
- ② Lipiți masina gazda.

Pozitia: 1 cm mai sus de sprancene.



IV. Instrucțiuni de operare

Aprinde	Țineți butonul apasat timp de 1,5 secunde.
Stinge	Țineți butonul apasat timp de 1,5 secunde.
Intensitate	Doar un singur click, sirena va produce un sunet.

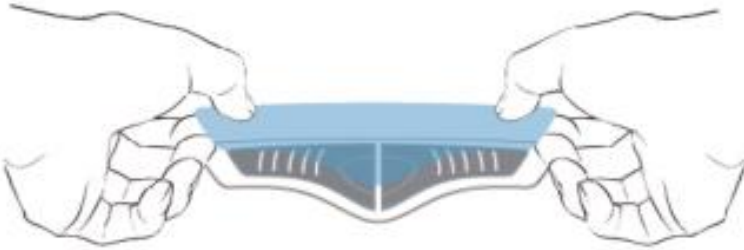


Atentie

Opriti mai întâi dispozitivul, apoi îndepărtați-l încet pentru a evita afectarea pielii și deteriorarea pastei conductive.

V. Pastrarea

- 1 Așezați înapoi filmul subțire albastru.



- 2 Pastrati dispozitivul ca in imagine.



Note

- Curățați fruntea (inclusiv transpirația, cosmeticele și praful) înainte de a purta dispozitivul.
- Se recomandă să vă așezați sau să stați în picioare în timpul utilizării.
- Odată ce aparatul este pornit, intensitatea va crește până la cel mai înalt nivel în 5 minute. În această perioadă, apăsați o dată butonul pentru a opri creșterea și pentru a menține intensitatea.
- Adăugați o picătură de apă în gel și el se va întoarce la starea vâscoasă.
- Mai întâi stingeți dispozitivul, apoi scoateți-l de pe frunte.

INTREBARI SI RASPUNSURI:

Când trebuie folosit dispozitivul TENS-HeadTerm?

Dispozitivul dvs. TENS-HeadTerm poate fi utilizat fie înainte, fie după ce simptomele de cefalee pornesc, trebuie lăsat să funcționeze atât timp cât simptomele dumneavoastră durează.

Cât timp poate rămâne activ dispozitivul?

Dispozitivul TENS-HeadTerm este proiectat să funcționeze mai mult de 7 ore. Durata efectivă a bateriei variază în funcție de utilizarea pacientului.

Când apăs butonul, aud un bip continuu timp de 2 secunde și aparatul nu se pornește.

Bateria este goală: schimbați un dispozitiv nou.

Când dispozitivul se pornește, se oprește deodată cu un sunet repetat.

Legătura dintre dispozitiv și piele nu este bună: asigurați-vă că ați curățat pielea înainte de a aplica pasta conductivă. Încercați încă o dată cu o nouă pastă conductivă. În fața oglinzii, verificați dacă dispozitivul este poziționat corect.

Instrucțiune manuală

Numele produsului Dispozitivul TENS-HeadTerm

Specificație și model YF-HT-W1

Specificație de ambalare

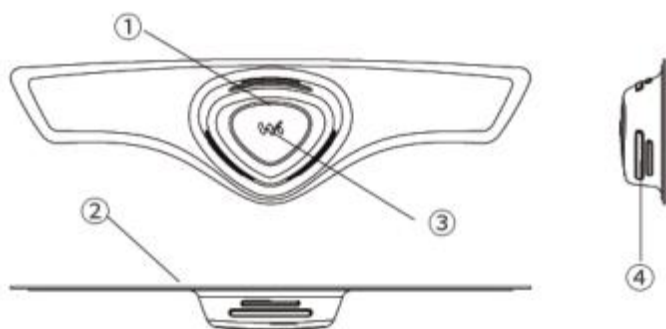
Specificația de ambalare pentru fiecare model este de o singură bucată per cutie. Lista de configurare a produselor este prezentată în următorul tabel:

Denumirea accesoriului	Cantitate
Unitatea principală	Un set
Pastă conductivă	Trei seturi
Fișiere de instrucțiuni	Un set

Structura produsului

1. Structura produsului: Unitatea principală și pasta conductivă

No.	Nume
①	Indicator luminos
②	Spate (electrod)
③	Buton
④	Lateral(textura antiderapantă)



2. Parametrii tehnici ai produsului

Producție		Parametrii	
Interval de amplitudine	-60V ~ +60V(±3V)		
Oscilogram	Mod	Lățimea impulsului	Frecvență
	AC de undă ascuțită	125us(±10us)	50Hz(±1)

3. Informații despre baterie: 3V DC. Celula butonului CR2032

Domeniul de aplicare

Dispozitivul TENS-HeadTerm este un dispozitiv anti-migrenă pentru tratamentul durerilor de cap, migrenei, inclusiv stresul / depresia, insomnia, durerea facială.

Clasificarea contactului

Siguranța electrică Aplicată este de tipul BF.

Contraindicații

- (1) Pacienții care suferă de inflamație acută, tendință hemoragică, aritmie și epilepsie;
- (2) Persoanele care au un corp metalic sau un stimulator cardiac în corpul lor;
- (3) Persoanele cu orice material de implantare în interiorul craniului;
- (4) Persoanele cu leziuni cranio-cerebrale sau leziuni maxilo-faciale recente;
- (5) Pacienții cu tumori cerebrale, meningită sau accident vascular cerebral acut;
- (6) Vă rugăm să vă adresați medicului dumneavoastră dacă aveți orice alte contraindicații.
- (7) Subiecții care suferă de durere de origine necunoscută.
- (8) Pacienții care suferă de ulceratii cutanate, alergii, sângerări, infecții și așa mai departe.

Inlaturare

Aruncați dispozitivul în conformitate cu legile locale / țările dvs. Locale.

Folosire

Aplicarea: Lipiți două bucăți de pastă conductivă pe spatele dispozitivului (ar trebui să existe un spațiu între cele două bucăți de pastă conductivă). Lipiți dispozitivul la 1 cm deasupra locului dintre sprâncene și lipiți cele două benzi pe piele pe deplin, chiar și la margini.

Pornirea: Soneria va suna de două ori și indicatorul luminos se va aprinde și va clipi intermitent de două ori după ce apăsați butonul de comandă de pe dispozitiv timp de 1,5 secunde.

Gama de viteze: Dispozitivul este echipat cu funcția de reglare a intensității și utilizatorii pot selecta cele mai potrivite intensități pentru el. Intensitatea dispozitivului continuă să crească după pornirea dispozitivului. După ce crește la intensitatea potrivită, puteți apăsa scurt butonul de comandă pentru a selecta intensitatea curentului după ce soneria sună o dată și indicatorul luminos clipește intermitent.

Timp de lucru: Porniți dispozitivul cu o singură apăsare pe buton și el se va opri automat după ce a fost utilizat timp de 20 de minute într-o singură utilizare.

Stingerea: După ce apăsați butonul timp de 1,5 secunde, soneria va suna de cinci ori, iar indicatorul luminos se va stinge după ce s-a aprins timp de 1 secundă.

Frecvență: Nu se recomandă mai mult de 20 de minute pe zi, deoarece nu a fost studiată siguranța și eficacitatea dispozitivului TENS-HeadTerm atunci când este utilizat mai mult decât o dată pe zi.

Intreținere

1. Păstrați dispozitivul curat și utilizați-l urmând pașii de utilizare.
2. Puneți dispozitivul într-un loc uscat și bine ventilat. Nu îl puneți sub fereastră sau lângă instalația de încălzire pentru a proteja de încălzire și de umiditate.
3. Nu este permisă expunerea aparatului la mediu cu interferențe electromagnetice puternice.
4. Vă rugăm să stingeti dispozitivul după utilizare.

5. După folosire, lipiți foaia de plastic pe gelul de siliciu conductiv, pentru a proteja dispozitivul împotriva prafului.
6. Înlocuiți gelul de siliciu conductiv pe spate atunci, când deja nu este suficient de adeziv.

Avertizare

1. Utilizați dispozitivul TENS-HeadTerm numai pe frunte.
2. Nu aplicați pe gât.
3. Nu aplicați pe piept.
4. Nu aplicați peste răni deschise. Nu se aplică peste zone umflate, infectate sau inflamate. Nu aplicați peste erupțiile cutanate.
5. Nu aplicați peste, sau aproape de leziuni canceroase (anomalii ale pielii care ar putea fi canceroase).
6. Nu utilizați în prezența echipamentelor electronice de monitorizare (de exemplu, monitoare cardiace, electrocardiografe (ECG)).
7. Nu folosiți în baie sau în duș.
8. Nu folosiți în timpul somnului.
9. Nu utilizați în timpul unei activități care vă poate periclita vătămarea corporală.
10. Nu utilizați produsul împreună cu un dispozitiv de înaltă frecvență. Nu puneți acest dispozitiv și un dispozitiv de înaltă frecvență în aceeași cameră de tratament.
11. Aplicați stimularea doar pentru pielea normală, intactă și curată.
12. Cefaleele frecvente pot indica faptul că aveți o afecțiune gravă. Ar trebui să consultați un medic.
12. Dacă frecvența durerii de cap nu este redusă după 2 sau 3 luni de utilizare, adresați-vă medicului dumneavoastră.
14. Ar trebui să discutați cu medicul dumneavoastră dacă nu înțelegeți sau dacă nu sunteți sigur dacă vreuna dintre "contraindicații" sau "avertismente" de mai sus se aplică în cazul dumneavoastră.
15. Dispozitivul TENS-HeadTerm este indicat pentru tratamentul profilactic al migrenei episodice la pacienții cu vârsta de 18 ani sau mai mult.

Măsuri de precauție

1. Trebuie să întrebați un medic înainte de a utiliza dispozitivul TENS-HeadTerm dacă sunteți, sau planificați sarcina în timpul apropiat.
2. Trebuie să întrebați medicul înainte de a utiliza dispozitivul TENS-HeadTerm dacă bănuți sau știți că aveți probleme cu inima.
3. Trebuie să întrebați medicul înainte de a utiliza dispozitivul TENS-HeadTerm dacă ați avut vreodată o criză convulsivă. Trebuie să întrebați medicul înainte de a utiliza dispozitivul TENS-HeadTerm dacă ați fost diagnosticat cu epilepsie.
4. Dacă ați avut o leziune recentă a capului, nu ar trebui să utilizați dispozitivul TENS-HeadTerm până când nu vă veți recupera complet.
5. Trebuie să fiți precauți dacă a existat o pierdere de senzație pe pielea frunții sau a scalpului.
6. Eficacitatea TENS de HeadTerm nu au fost demonstrate pentru subiecții cu cefalee cronică, migrenă cronică și migrenă refractară.
7. Dispozitivul TENS-HeadTerm nu vă va vindeca migrenele.
8. Efectele pe termen lung ale utilizării dispozitivului sunt necunoscute.
9. Ar trebui să folosiți această unitate numai cu pasta conductivă și cu accesoriile recomandate de producător.

Conditii de operare

- Condițiile de funcționare normale trebuie să respecte următoarele cerințe:
- Temperatura mediului: 5 °C ~ 40 °C
- Umiditate relativă: 10% ~ 80%
- Presiunea atmosferică: 86 kPa ~ 106 kPa

Depozitare

- Produsul trebuie depozitat în conformitate cu următoarele cerințe:
- Temperatura mediului: -20 °C ~ + 55 °C
- Umiditate relativă: 10% ~ 80%
- Presiunea atmosferică: 50 kPa ~ 106 kPa
- În interior, loc uscat și bine ventilat, fără substanțe corozive.
- Nu este permisă o presiune mare asupra produsului.

Data fabricației și termenul de valabilitate

Vezi ambalajul.

Durata de depozitare a dispozitivului: 12 luni.

Cel mai lung timp de lucru al acestui produs este de aproximativ 20 de minute/zi ($\pm 5s$), iar orele cumulate sunt de cel puțin 7 ore.

Produsul conține acumulator, vă rugăm să nu îl aruncați liber.

Consultați manualul de instrucțiuni.

Rezistențele impermeabile la apă și praf ale acestui produs ajung la standartul IP22.

Produsul a trecut certificarea **CE** (certificat nr.G2 161097295002 din 16.06.2017)

Producător: WAT Medical Technology Inc.

ADD: Camera 703-711, No.2 Road North Taoyuan, 315600, Ningbo, provincia Zhejiang, P.R.C

Certificat de înregistrare în Republica Moldova nr.2609 din 15.12.2018

Importator exclusiv în R.Moldova: SC "Baster-Media" SRL (mun. Chișinău, str. Florilor 26/1, tel.022449948)

Distribuție: Magazin specializat „MedHELPER”. (mun. Chișinău, str. Corolenco,9. Tel. (079310030)

Detalii pe www.medhelper.md

Data ultimei revizuirii: 24.01.2019